

2024. 8. 7.(수)

고객 지원 팀

2024년 3/4분기 안산지역 기업경기전망지수(BSI) 조사



안산상공회의소

목 차

Ⅰ. 조사 개요	2
Ⅱ. 2024년 3/4분기 기업경기전망지수(BSI)	4
1. 종합 경기전망	4
2. 업종별 경기전망	5
3. 항목별 경기전망	6
4. 기타 조사내용	7

I | 조사 개요

1. 조사 목적

- 본 조사는 안산지역에 소재하고 있는 제조업체의 경기전망을 파악하여 기업의 경영활동과 유관기관의 경제운용에 필요한 기초자료로 활용하는 데 그 목적이 있음.

2. 조사 대상

- 안산지역 제조업체

3. 조사 기간

- 2024년 5월 29일(수) ~ 2024년 6월 5일(수)

4. 조사 방법

- 온라인 조사

5. 조사 내용

- 2024년 2/4분기 실적 및 3/4분기 경기전망
(체감경기, 매출액, 영업이익, 설비투자 등)
- 중국의 저가상품 수출 확대에 따른 영향 등

6. 응답 현황: 총 140개사

업종	응답수	업종	응답수	업종	응답수
섬유의복	14 (10.0%)	비금속	5 (3.6%)	전기전자	19 (13.6%)
목재종이	3 (2.1%)	철강금속	19 (13.6%)	운송장비	22 (15.7%)
석유화학	20 (14.3%)	기계설비	31 (22.1%)	기타	7 (5.0%)

7. 기업경기전망지수(BSI)의 작성 방법

- 응답 업체의 직전 분기 대비 체감경기를 ‘호전’, ‘악화’, ‘불변’ 으로 표시한 후, 이를 지수화함.
- BSI의 기준치는 100이며, 100을 초과한 경우 ‘호전’ 으로 표시한 업체가 ‘악화’ 로 표시한 업체보다 많음을 나타내고, 100 미만인 경우 ‘악화’ 로 표시한 업체가 ‘호전’ 으로 표시한 업체보다 많음을 나타냄.

$$\text{기업경기실사지수 (BSI)} = \frac{\text{‘호전’ 응답업체수} - \text{‘악화’ 응답업체수}}{\text{전체 응답업체수}} \times 100 + 100$$

BSI = Business Survey Index

$$0 \leq \text{BSI} \leq 200$$

8. 제조업종별 재분류

- 본 보고서상의 업종 구분은 한국표준산업분류를 근거로 하여 유사 업종을 통합시켜 아래와 같이 재분류하였으며, 업체에 따라 다소 차이가 있을 수 있음.(《국가산업단지 산업동향 조사》 분류 기준)

한국표준산업분류 기준 업종 재분류표

업종	한국표준산업 분류코드	재분류	비고
섬유제품 제조업	13	섬유의복	피혁, 염색, 가죽
의복, 의복 액세서리 및 모피제품 제조업	14		
가죽, 가방 및 신발 제조업	15		
목재 및 나무제품 제조업	16	목재종이	출판, 인쇄, 펄프
펄프, 종이 및 종이제품 제조업	17		
인쇄 및 기록매체 복제업	18		
가구 제조업	32	석유화학	석유화합물, 도료, 의약품
코크스, 연탄 및 석유정제품 제조업	19		
화학물질 및 화학제품 제조업	20		
의료용 물질 및 의약품 제조업	21	비금속	고무, 플라스틱, 비금속광물
고무 및 플라스틱 제조업	22		
비금속 광물제품 제조업	23		
1차 금속 제조업	24	철강금속	철강, 금속, 조립금속
금속가공제품 제조업	25		
전자부품 컴퓨터 영상 음향 및 통신장비 제조업	26	전기전자	전기장비, 전자부품
전기장비 제조업	28		
기타 기계 및 장비 제조업	29	기계설비	기계설비
자동차 및 트레일러 제조업	30		
기타 운송장비 제조업	31		
그 외 제조업	-	기타	정밀기기, 음식료 등

II 2024년 3/4분기 기업경기전망지수(BSI)

1. 종합 경기전망

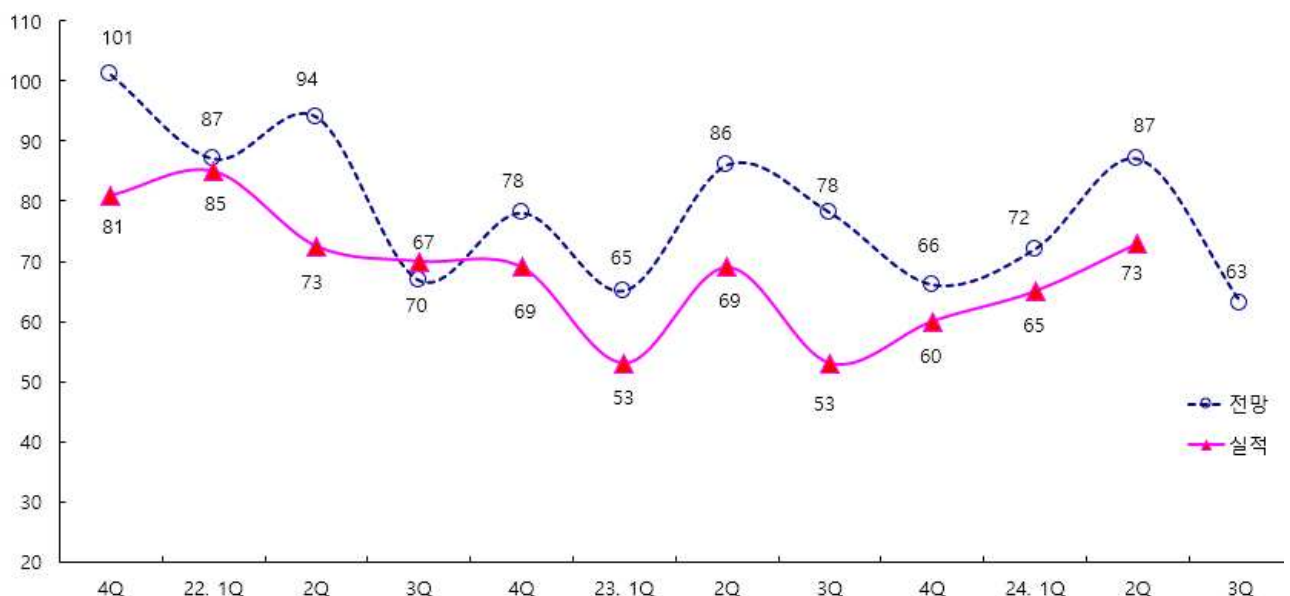
안산 제조기업 24년 3분기 경기전망지수 '62.9', 중국 저가 공세로 위기 대두

- 안산지역 BSI 62.9, 전국·경기 평균 크게 하회
- 내수 부진과 원자재가 상승, 하반기 실적에 큰 영향
- 중국의 과잉공급 및 저가 공세로 인한 피해 우려
- 국내 산업 보호조치 강구·연구개발(R&D) 지원 확대 등 실질적 지원책 마련해야

○ 안산지역에 소재한 제조업체 140개사를 대상으로 실시한 ‘2024년 3/4분기 기업경기전망지수(BSI) 조사’ 결과에 따르면, 2024년 3/4분기 안산지역 기업 경기전망지수(BSI) 종합 전망치는 ‘62.9’ 을 기록함. 이는 이전 분기(86.5) 대비 23.6p 감소한 수치이며, 전국 종합 전망지수(89.0)와 경기도 종합 전망지수(91.3)보다 낮은 수치임.

- BSI가 100 이하이면 해당 분기의 경기가 전 분기 경기보다 부정적으로 본 기업이 많다는 의미이고, 100 이상이면 긍정적으로 본 기업이 많다는 의미임.
- 중국의 저가 공세로 인해 안산 기업들의 우려 심화, 국내 산업 보호조치 강구
- 기업들의 요구에 발맞춰 연구개발 및 신규시장 개척 지원 등 정책 지원 강화 필요

최근 3개년 안산지역 기업경기전망지수(종합)



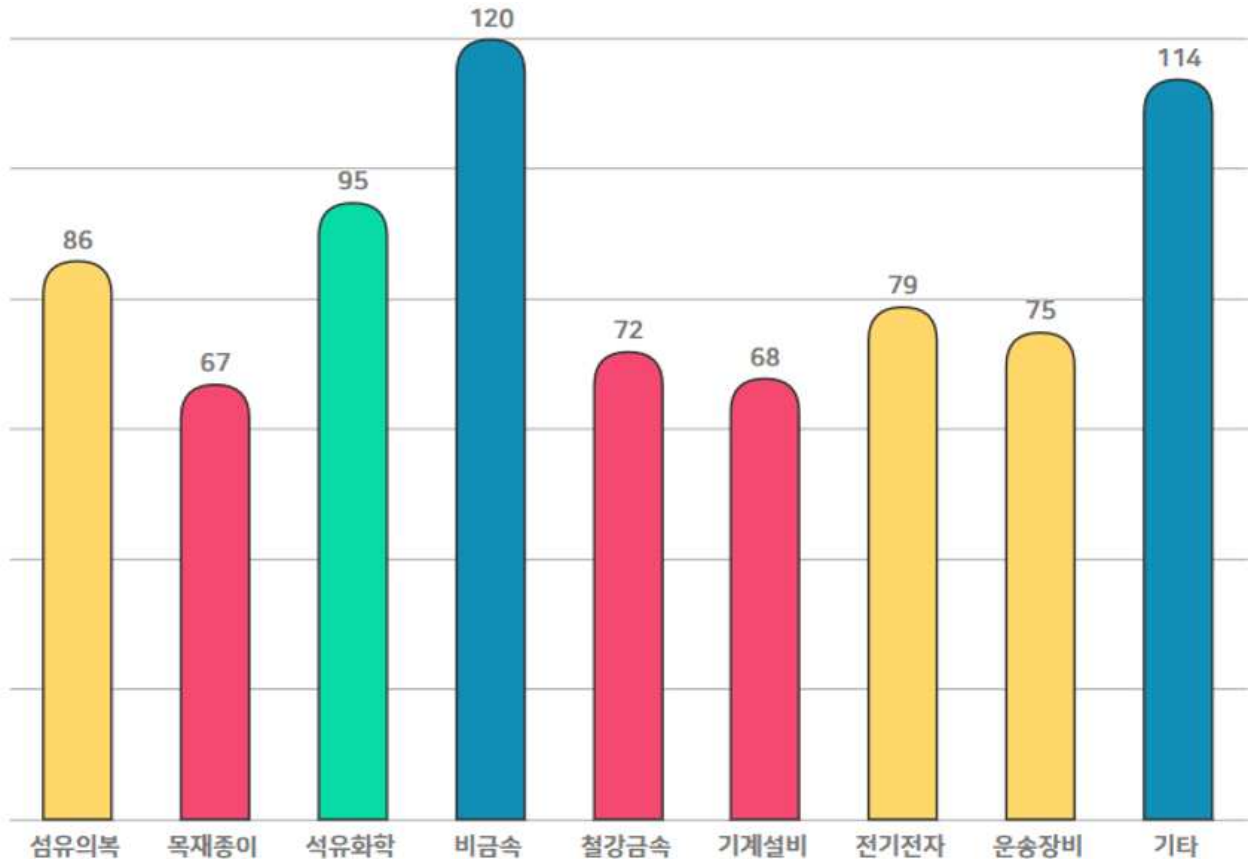
2. 업종별 경기전망

- 비금속(120)은 호조 전망됨.
- 석유화학(95)은 보합 전망됨.
- 섬유 의복(86), 전기전자(79), 운송장비(75)는 부진 전망됨.
- 철강금속(72), 기계설비(68), 목재종이(67)는 침체 전망됨.

제조업종별 기업경기전망지수

업종	2023		2024			비고	업종	2023		2024			비고
	3/4	4/4	1/4	2/4	3/4			3/4	4/4	1/4	2/4	3/4	
종합경기	78	66	72	87	62.9	☂	철강금속	65	40	72	70	72	☂
섬유의복	100	83	70	100	86	☁	기계설비	54	90	64	103	68	☂
목재종이	33	50	60	40	67	☂	전기전자	114	68	72	104	79	☁
석유화학	89	54	89	55	95	☁	운송장비	83	76	20	100	75	☁
비금속	80	60	67	125	120	☀	기타	83	50	114	17	114	☀

주: 1) ☀ = 호조(106~), ☁ = 보합(105~95), ☁ = 부진(94~75), ☂ = 침체(~74)



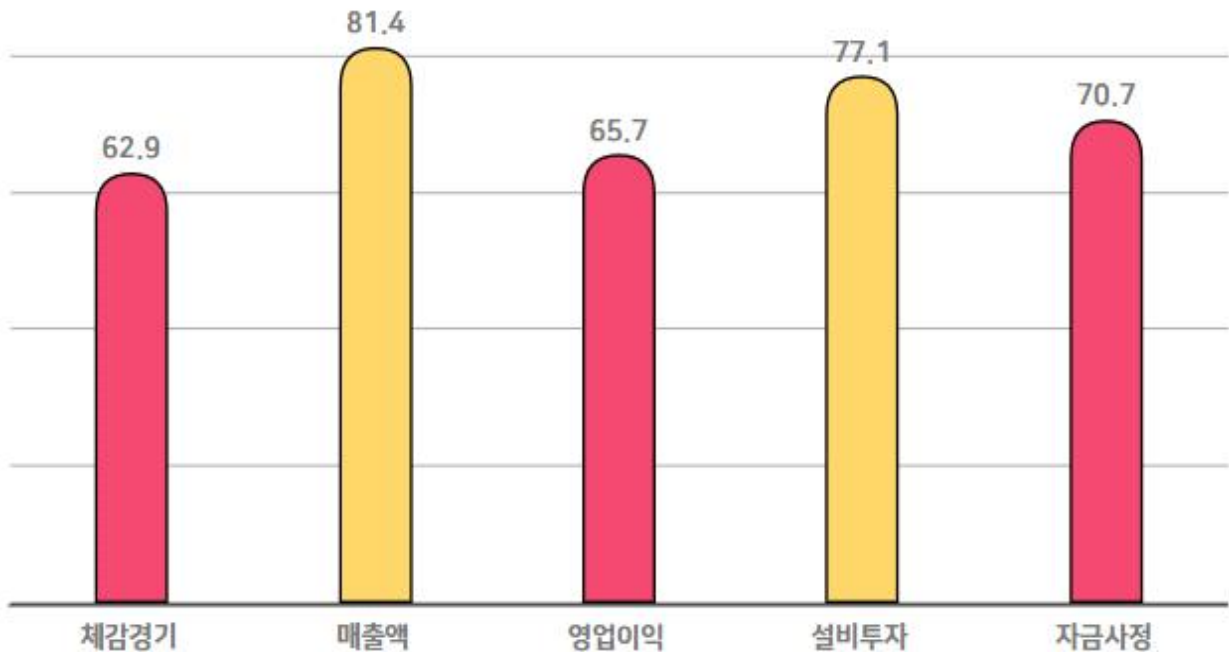
3. 항목별 경기전망

- 매출액(81.4), 설비투자(77.1)은 부진 전망됨.
- 자금사정(70.7), 영업이익(65.7), 체감경기(62.9)은 침체 전망됨.

항목별 기업경기전망지수

구 분	2023			2024		비 고
	3/4	4/4	1/4	2/4	3/4	
종합(체감)경기	78.2	66.2	72.1	86.5	62.9	☯
매 출 액	95	88.0	82.4	102.1	81.4	☹
영업이익	84	78.9	77.9	95.7	65.7	☯
설비투자	87.4	85.9	86.8	90.1	77.1	☹
자금사정	94.1	78.9	79.4	85.5	70.7	☯

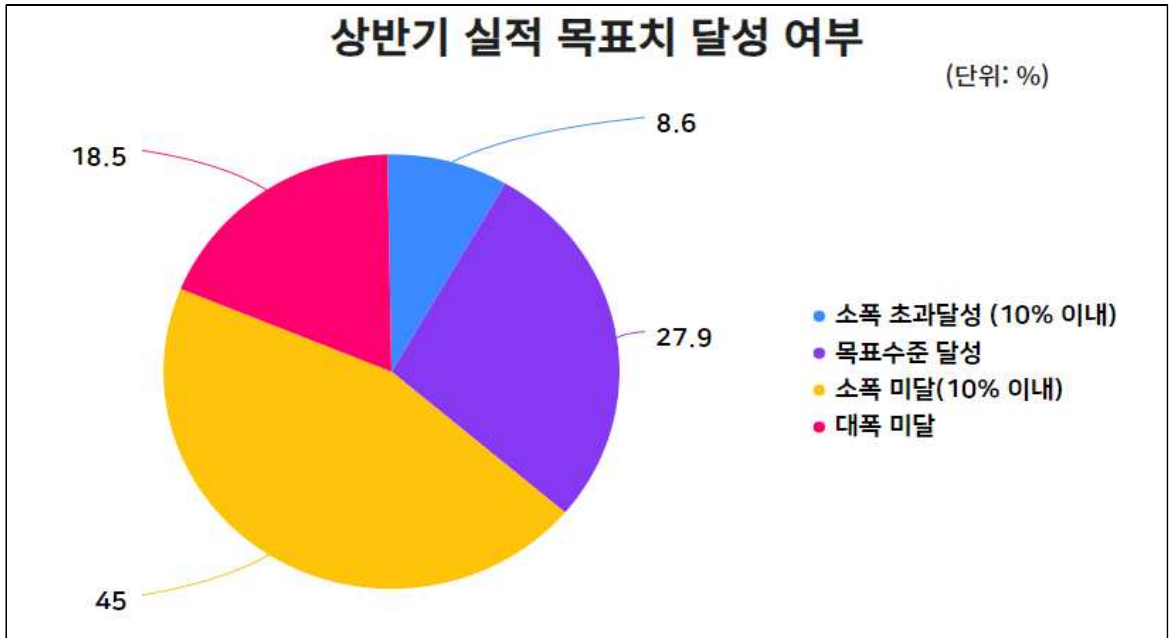
주: 1) ☯ = 호조(106~), ☺ = 보합(105~95), ☹ = 부진(94~75), ☯ = 침체(74~)



4. 기타 조사내용

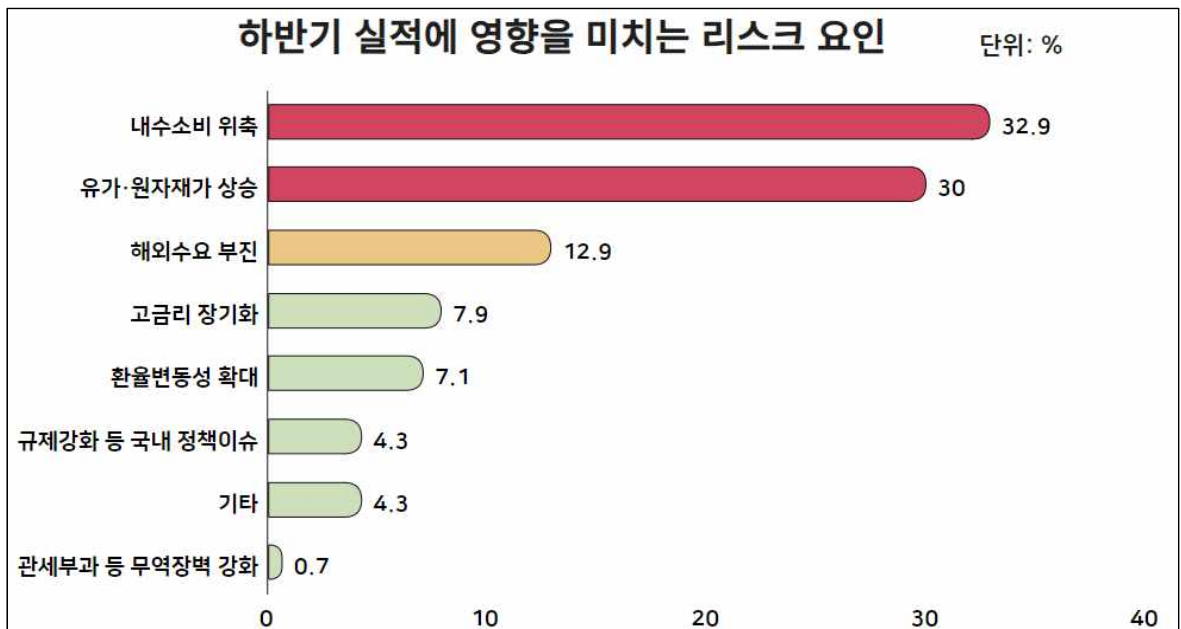
1) 귀사의 금년 상반기 실적(영업이익)이 올해 초 계획한 목표치를 달성할 수 있을 것으로 예상하십니까?

- 응답기업의 8.6%가 ‘소폭 초과달성(10% 이내)’ 라고 응답했고, 27.9%는 ‘목표수준 달성’, 45%는 ‘소폭 미달(10% 이내)’ 라고 응답, 18.5%는 당초 계획보다 ‘대폭 미달’ 예정이라고 응답



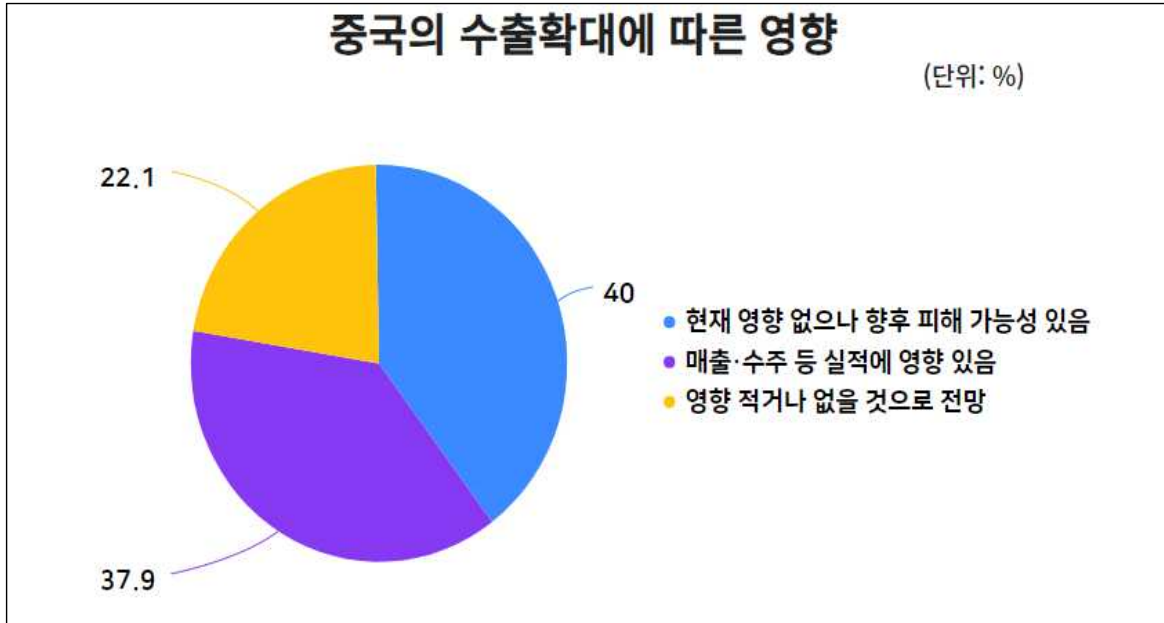
2) 귀사의 하반기 실적(영업이익)에 가장 영향을 미칠 것으로 예상되는 대내외 리스크 요인은 무엇입니까?

- 응답기업의 32.9%가 ‘내수소비 위축’ 이라고 가장 많이 응답했고, ‘유가·원자재가 상승(30%)’, ‘해외수요 부진(12.9%)’, ‘고금리 장기화(7.9%)’, ‘환율변동성 확대(7.1%)’, ‘규제강화 등 국내 정책이슈(4.3%)’ 순으로 응답



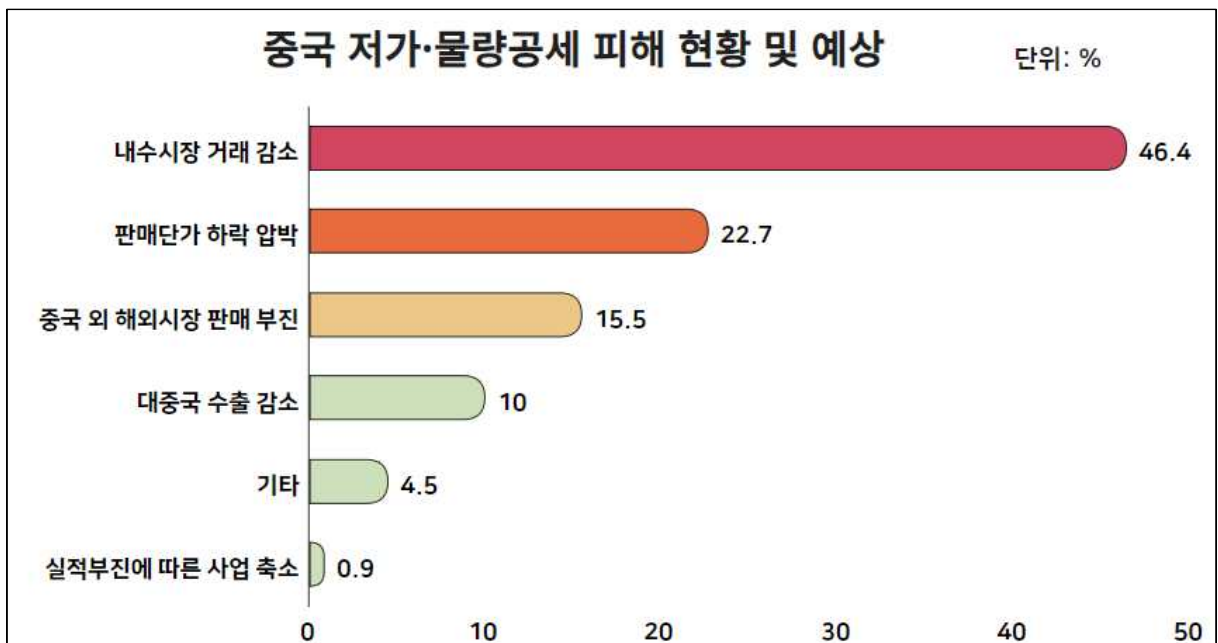
3) 최근 여러 산업분야에서 중국의 과잉공급 및 저가상품 수출 확대가 지속되고 있다는 지적이 있습니다. 이것이 귀사의 실적 및 경영에 어떤 영향을 미치고 있습니까?

- 응답기업의 40%가 ‘현재 영향 없으나 향후 피해 가능성 있음’ 이라고 응답했고, 37.9%는 ‘매출·수주 등 실적에 영향 있음’, 22.1%는 ‘영향 적거나 없을 것으로 전망’ 이라고 응답



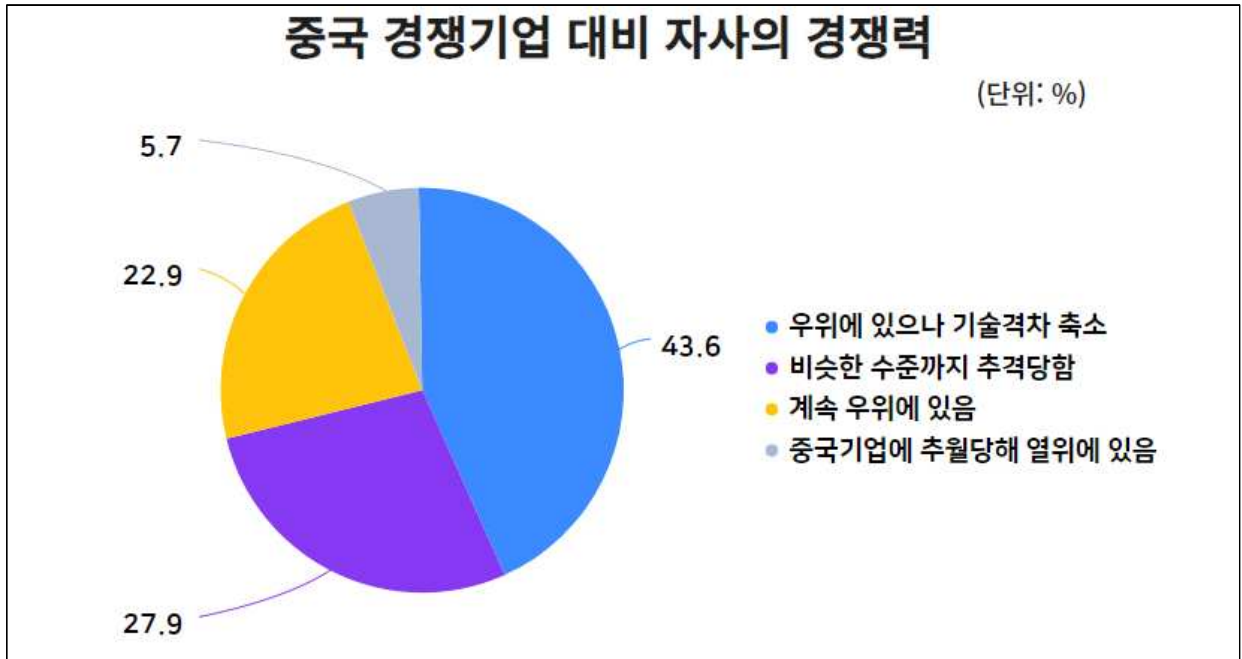
3-1) 귀사는 중국의 저가·물량공세로 인해 어떤 피해를 겪고 있거나 예상하십니까? (복수 응답)

- 응답기업의 46.4%가 ‘내수시장 거래 감소’ 라고 가장 많이 응답했고, ‘판매단가 하락 압박(22.7%)’, ‘중국 외 해외시장 판매 부진(15.5%)’, ‘대중국 수출 감소(10%)’, ‘실적부진에 따른 사업 축소(0.9%)’ 순으로 응답
- 기타 의견으로는 ‘예상 불가’, ‘원재료 가격 상승’ 등이 있었음



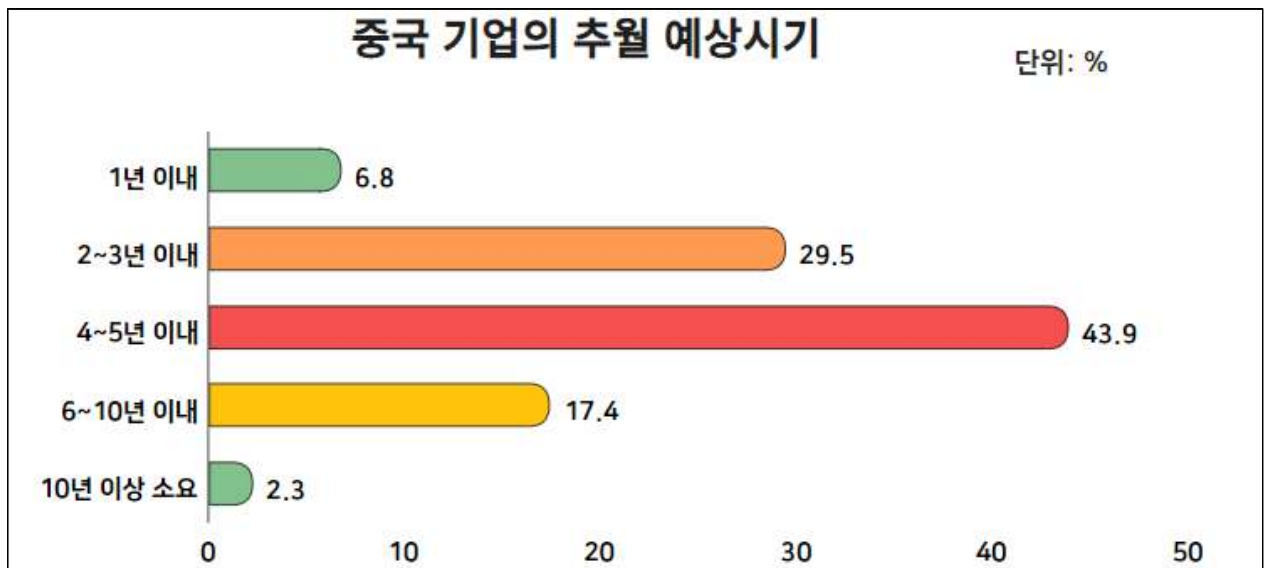
4) 지난 5년 간 귀사의 기술력 및 품질경쟁력은 중국 경쟁기업들과 비교할 때 어떻게 변화하였다고 보십니까?

- 응답기업의 43.6%가 ‘우위에 있으나 기술격차 축소’ 라고 응답했고, 27.9%는 ‘비슷한 수준까지 추격당함’, 22.9%는 ‘계속 우위에 있음’, 5.7%는 ‘중국기업에 추월당해 열위에 있음’ 이라고 응답



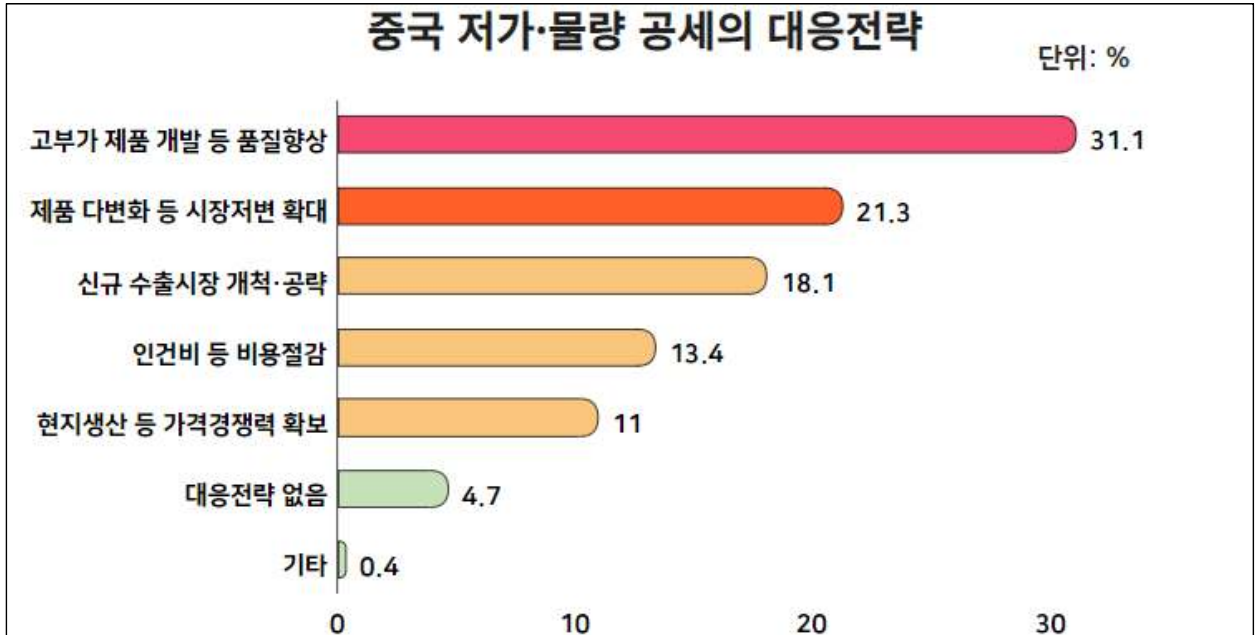
4-1) 귀사는 중국 기업들의 기술 성장속도를 고려할 때, 몇 년 이내로 귀사 기술력을 중국기업이 추월할 것으로 예상하십니까?

- 응답기업의 43.9%가 ‘4-5년 이내’ 라고 가장 많이 응답했고, ‘2-3년 이내(29.5%)’, ‘6~10년 이내(17.4%)’, ‘1년 이내(6.8%)’, ‘10년 이상 소요(2.3%)’ 순으로 응답



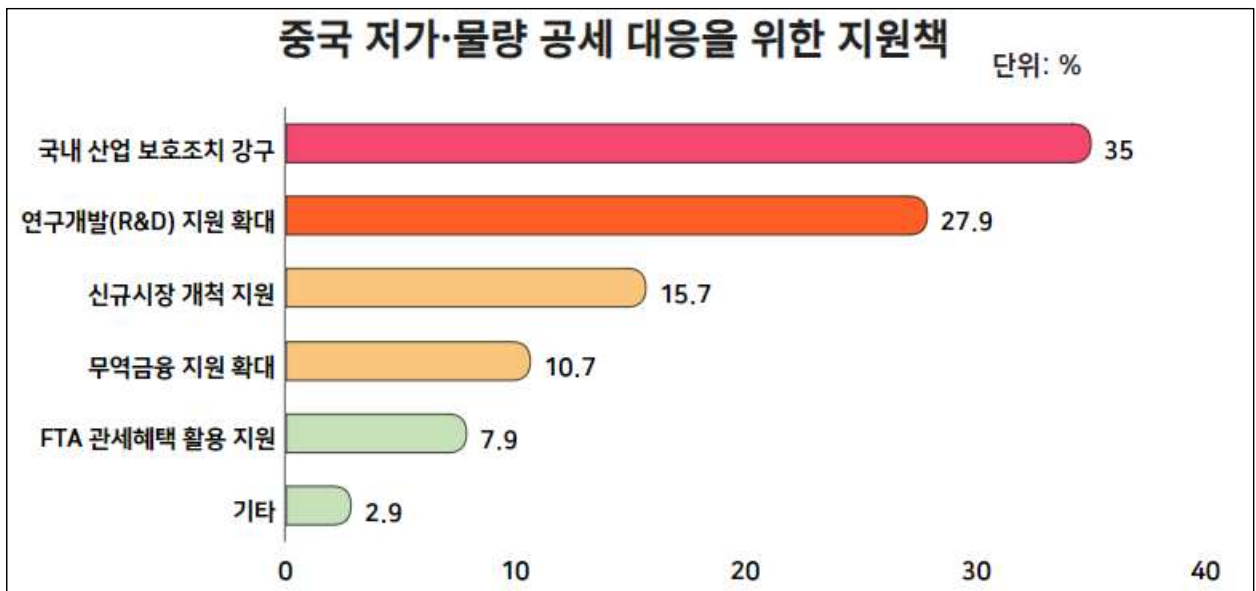
5) 귀사는 중국의 저가·물량 공세에 대응하기 위해 어떤 전략을 마련하거나 검토 중에 있습니까? (복수 응답)

- 응답기업의 31.1%가 ‘고부가 제품 개발 등 품질향상’ 이라고 가장 많이 응답했고, ‘제품 다변화 등 시장저변 확대(21.3%)’, ‘신규 수출시장 개척·공략(18.1%)’, ‘인건비 등 비용절감(13.4%)’, ‘현지생산 등 가격경쟁력 확보(11%)’, ‘대응전략 없음(4.7%)’, ‘기타(0.4%)’ 순으로 응답



6) 중국의 저가·물량 공세의 부정적 영향에 대응하기 위해 귀사는 어떤 지원정책이 필요하다고 생각하십니까?

- 응답기업의 35%가 ‘국내 산업 보호조치 강구’ 라고 가장 많이 응답했고, ‘연구개발(R&D) 지원 확대(27.9%)’, ‘신규시장 개척 지원(15.7%)’, ‘무역금융 지원 확대(10.7%)’, ‘FTA 관세혜택 활용 지원(7.9%)’, ‘기타(2.9%)’ 순으로 응답
- 기타 의견으로는 ‘노동·환경정책 변화’, ‘물류비 지원’, ‘수입품 관세 부과’ 등이 있었음



- ※ 안산상공회의소에서 발간되는 보고서 및 각종 자료는 홈페이지 (<http://ansancci.korcham.net>)에서 찾아보실 수 있습니다.

- ※ 본 책자에 수록된 보고서 내용에 대한 질의 또는 제안은 안산상공회의소 고객지원팀 【T. 031-410-3030(#244)】으로 연락해 주시기 바랍니다.

- ※ 본 보고서에 대하여 무단 전재 및 복사를 금하며, 타 용도로 사용 시 처벌을 받을 수도 있습니다.

- ※ 본 보고서의 내용은 대표의견이 아니며, 절대적인 기준이 될 수 없습니다.

- 발행인: 권 혁 석
- 발행처: 안산상공회의소
- 발행일: 2024. 8. 7.

[비매품]